

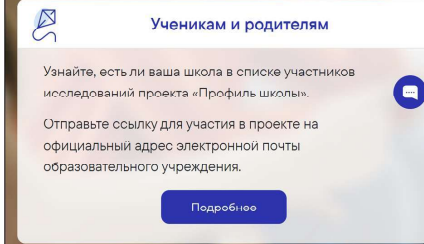
Что такое «Профиль школы»?

Социальная политика детства — одно из самых приоритетных направлений в России. При этом есть огромный дефицит осмысленной статистики, замеров того, что происходит в области детства. И больше всего не хватает субъективных данных: то есть данных, полученных от самих детей.

Разработанная система Индексов детского благополучия позволяет определять отклонения, выявлять проблемные зоны и лучшие практики, а также принимать управленческие решения о корректировке государственной политики и стратегического планирования программ в сфере защиты детства.

Важным инструментом в формировании Индекса является проведение онлайн-опросов среди учеников школ с целью измерения и анализа индекса детского благополучия. Этот инструмент поможет школам получить ценные данные и понять уровень благополучия детей в образовательной среде.

- ▶ Подробнее о портале
- ▶ Страница профиля школы




Что такое «Профиль школы»?

Социальная политика детства — одно из самых приоритетных направлений в России. При этом есть огромный дефицит осмысленной статистики, замеров того, что происходит в области детства. И больше всего не хватает субъективных данных, то есть данных, полученных от самих детей.

Разработанная система Индексов детского благополучия позволяет определять отклонения, выявлять проблемные зоны и лучшие практики, а также принимать управленческие решения о корректировке государственной политики и стратегического планирования программ в сфере защиты детства.

Важным инструментом в формировании Индекса является проведение онлайн-опросов среди учеников школ с целью измерения и анализа индекса детского благополучия. Этот инструмент поможет школам получить ценные данные и понять уровень благополучия детей в образовательной среде.

- ▶ Подробнее о портале
- ▶ Страница профиля школы



Как принять участие?

| | | | |
|---|---|---|---|
| Регистрация учреждения Форма для регистрации → Отправить приглашение → | 1 | Проверка регистрации Вопросы и ответы → | 2 |
| Проведение опроса Инструкции для участников → Как пройти опрос → | 3 | Получение результатов Примеры отчетов → | 4 |

Увидеть за цифрами ребёнка



Дети — наше будущее. Одним из важнейших критериев уровня общественного развития страны является то, насколько благополучно ощущают себя дети. В качестве инструмента оценки благополучия детей в регионах России мы предлагаем использовать систему Индексов детского благополучия.

Это согласованная система показателей для оценки качества жизни детей, основанная на анализе регулярно собираемых статистических данных и социологических исследований.

Индексы позволяют определять отклонения, выявлять проблемные зоны и принимать решения о корректировке государственной политики защиты детства и развития детей.

Мария Морозова
 Председатель наблюдательного совета, генеральный директор Фонда Тимченко

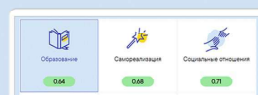
“Индекс детского благополучия опирается на методологию ЮНИСЕФ, в его основе — ответы детей и родителей вместе со статистикой. Это делает наш инструмент живым, объективным, системным помощником в оценке реального положения детей в стране.

Отражая на показатели Индекса, органы власти смогут принимать более взвешенные и обоснованные решения для формирования социальных услуг в сфере детства, а фонды и сектор — планировать программы поддержки детей и семей с детьми, а также оценивать их эффективность.”

Статистика и данные

Всем участникам проекта предоставляется наглядные и простые в использовании инструменты для проведения онлайн-опроса в школе, а также анализа собранных данных в формате наглядных таблиц и графиков.

В реальном времени руководители могут видеть общую статистику опроса.



Как принять участие?

Регистрация учреждения 1

[Инструкции для участников →](#)
[Как пройти опрос →](#)

[Примеры отчетов →](#)

Увидеть за цифрами ребёнка



Дети – наше будущее. Одним из важнейших критериев уровня общественного развития страны является то, насколько благополучно ощущают себя дети. В качестве инструмента оценки благополучия детей в регионах России мы предлагаем использовать систему Индексов детского благополучия.

Это согласованная система показателей для оценки качества жизни детей, основанная на анализе регулярно собираемых статистических данных и социологических исследований.

Индексы позволяют определять отклонения, выявлять проблемные зоны и принимать решения о корректировке государственной политики защиты детства и развития детей.



Мария Морозова

Председатель наблюдательного совета, генеральный директор Фонда Тимченко

“ Индекс детского благополучия опирается на методологию ЮНИСЕФ, в его основе — ответы детей и родителей вместе со статистикой.

Это делает наш инструмент живым, объективным, системным помощником в оценке реального положения детей в стране.


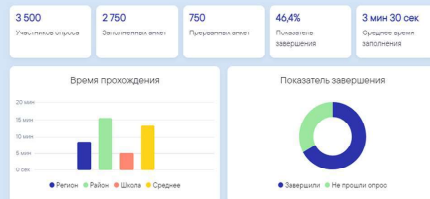
Опираясь на показатели Индекса, органы власти смогут принимать более взвешенные и обоснованные решения для формирования социальных услуг в сфере детства, а фонды и сектор – планировать программы поддержки детей и семей с детьми, а также оценивать их эффективность.

Статистика и данные

Всем участникам проекта предоставляются наглядные и простые в использовании инструменты для проведения онлайн-опроса в школе, а также анализа собранных данных в формате наглядных таблиц и графиков.

В реальном времени руководители могут видеть общую статистику опроса, распределение ответов по категориям или группам, а также сравнивать с общими и средними показателями по региону и муниципалитету.

В соответствии с другими учебными заведениями участники исследования смогут увидеть невышедшие и проблемные вопросы, требующие внимания со стороны администрации школы.

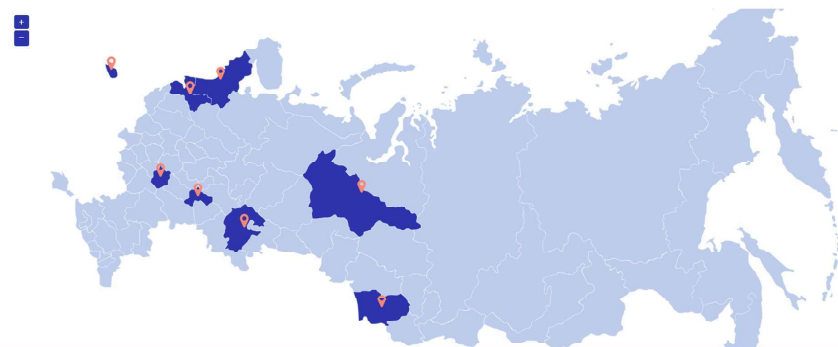


Поскольку индекс детского благополучия является комплексной мерой, учитывающей различные аспекты жизни детей, включая их здоровье, образование, социальную среду и доступ к ресурсам, важно собирать и сопоставлять данные из разных школ и регионов, основываясь на проведенных опросах, и предоставлять удобные инструменты для их сравнительного анализа.

Сравнение и сопоставление индексов поможет получить более глубокое понимание текущего положения и ситуации в своей школе, способствует обмену опытом и практиками между учреждениями, что поможет привести к общему улучшению условий и результатов образования во всей системе.

- ▶ Методология исследования
- ▶ Материалы исследования

Регионы на карте



Партнеры проекта



Фонд Тимченко

Индекс детского благополучия

Информация

О проекте
Индекс детского благополучия
Материалы
Часто задаваемые вопросы
Обратная связь

Регионы

Алтайский край
Калининградская область
Ленинградская область
Республика Башкортостан
Республика Карелия
Иамовская область
Ульяновская область
ХМАО-Югра

Участники

Общественные организации
Учреждения дополнительного образования
Некоммерческие организации

[Инструкции для участников →](#)
[Как пройти опрос →](#)

Получение результатов

[Примеры отчетов →](#)

Увидеть за цифрами ребёнка



Дети – наше будущее. Одним из важнейших критериев уровня общественного развития страны является то, насколько благополучно ощущают себя дети. В качестве инструмента оценки благополучия детей в регионах России мы предлагаем использовать систему Индексов детского благополучия.

Это согласованная система показателей для оценки качества жизни детей, основанная на анализе регулярно собираемых статистических данных и социологических исследований.

Индексы позволяют определять отклонения, выявлять проблемные зоны и принимать решения о корректировке государственной политики защиты детства и развития детей.



Мария Морозова

Председатель наблюдательного совета, генеральный директор Фонда Тимченко

“ Индекс детского благополучия опирается на методологию ЮНИСЕФ, в его основе — ответы детей и родителей вместе со статистикой.


Это делает наш инструмент живым, объективным, системным помощником в оценке реального положения детей в стране.


Опираясь на показатели Индекса, органы власти смогут принимать более взвешенные и обоснованные решения для формирования социальных услуг в сфере детства, а фонды и сектор – планировать программы поддержки детей и семей с детьми, а также оценивать их эффективность.

Статистика и данные

Всем участникам проекта предоставляются наглядные и простые в использовании инструменты для проведения онлайн-опроса в школе, а также анализа собранных данных в формате наглядных таблиц и графиков.

В реальном времени руководители могут видеть общую статистику опроса, распределение ответов по категориям или группам, а также сравнивать с общими и средними показателями по региону и муниципалитету.



Информация Регионы Участники Партнеры Войти →



Как к вам относятся ваши одноклассники (одногоруппники)?

Хорошо
 Скорее хорошо
 Скорее плохо
 Плохо
 Затрудняюсь ответить

[Дальше →](#)




Информация
 О проекте
 Индекс детского благополучия
 Материалы
 Часто задаваемые вопросы
 Обратная связь


Регионы
 Алтайский край
 Калининградская область
 Ленинградская область
 Республика Башкортостан
 Республика Карелия
 Тамбовская область
 Ульяновская область
 ХМАО-Югра

Участники
 Общеобразовательные учреждения
 Учреждения дополнительного образования
 Некоммерческие организации

© 2023, Благотворительный фонд Елены и Геннадия Тимченко
 119021, Россия, г. Москва, ул. Тимура Фрунзе, дом 11, стр. 1, этаж 1
 +7 (495) 539-31-76

[Пользовательское соглашение](#)
[Политика конфиденциальности](#)



☰



Как к вам относятся ваши одноклассники (одногоруппники)?

Хорошо
 Скорее хорошо
 Скорее плохо
 Плохо
 Затрудняюсь ответить

[Дальше →](#)



© 2023, Благотворительный фонд Елены и Геннадия Тимченко

↑
💬